

energiesparend
econLight®
wartungsfrei

Einbauleuchte WAE

für Einzel- und Zentralbatteriebetrieb
mit econLight® für eine lange Brenndauer



ALMAT® Licht -
Normen- und
Qualitätsgarantie



Sicherheitsleuchten in funktionaler Ausführung, bestehend aus robustem Metallgehäuse und eckiger Metallblende, für Wand- und Stufeneinbau.

Die Leuchten sind je nach Leuchtmittel dimmbar. Somit lässt sich eine unauffällige, in die Architektur eingebundene Sicherheits- und Fluchtwegbeleuchtung in verschiedenen Grössen realisieren.

Einsatz in Kinos, Theatern, Casinos, Schulen-, Hörsälen u. v. m.

Die WAE ist in speziellen Fällen auch als Rettungszeichenleuchte bedingt einsetzbar. Muss mit der Feuerpolizei abgeklärt werden.

ALMAT AG
Notlicht + Notstrom
Büelhalde 4, 8317 Tagelswangen
Tel. 052 355 33 55, Fax 052 355 33 66
info@al mat, www.almat.ch



Stromausfall...
...wir übernehmen


Einbauleuchte WAE für Einzel- und Zentralbatteriebetrieb

UP-Sicherheitsleuchte

Wartungsarm dank extrem langer Brenndauer der Leuchtmittel, Vorschaltgerät EVG,

Schutzart IP-20, geeignet für Temperaturbereiche von 0° bis 40°C

Modelle und Technische Daten

Ausführungen	Metallgehäuse feuerverzinkt, Metallblende weiss mit opaler Acrylglascheibe		
Netzanschluss	230 VAC/50 Hz		
Betriebs- und Leuchtmittel		hervorragende und angenehme Ausleuchtung, lange Lebensdauer, hohe Energieeinsparung, Kaltkathoden-Technologie, FL-Röhre Ø nur 4 mm	
Nutzungsdauer	> 50'000 Std.		
Option Einzelbatterie	Super-Longlife-Li-Ion-Batterie, wartungsfrei, gasdicht und wiederaufladbar, Gebrauchsdauer bis 6 Jahre Prüftaster AFT für Einzelbatterie-Leuchten serienmässig, automatischer Funktionstest Ladeanzeige optisch, serienmässig mit LED-Anzeige		
Montagearten	Treppen-, Wand- oder Deckeneinbau UP		

Typen	WAE 220	WAE 220 EB	WAE 310	WAE 310 EB
Autonomie	–	60 Min.	–	60 Min.
Leuchtmittel	econlight® 2W	econlight® 2W	econlight® 3W	econlight® 3W
Erkennungsweite (m) EN	12	12	20	20
Betriebsart	Netz	*BS/DS	Netz	*BS/DS
Masse (mm) B x H x T	235x82x70		344x114x100	
Einbaumasse (mm)	217x62x60		310 x 95 x 90	

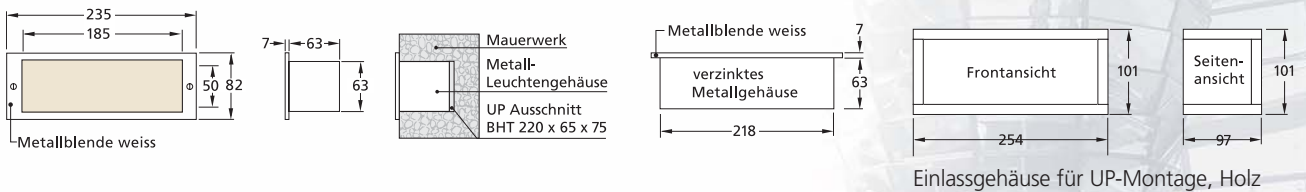
Piktogramme Acrylglas weiss, Sonderanfertigungen auf Anfrage

Hinweisrichtungen

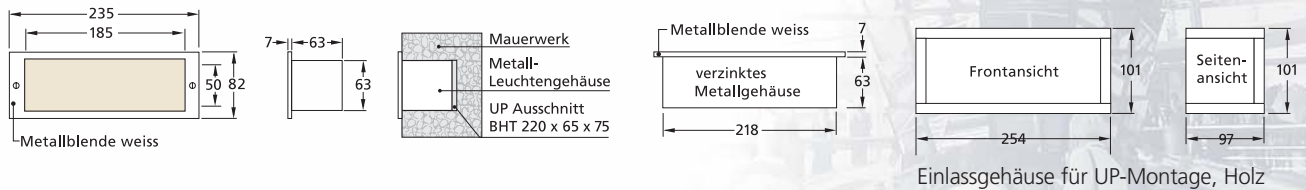


Masse (mm)

WAE 220 für UP-Einbaumontage



WAE 310 für UP-Einbaumontage



*BS = Bereitschaftsschaltung, DS = Dauerschaltung