

Retungszeichenleuchte Style Variant LED 29011 LED CG-S



29011 LED
mit Haube PL

Technische Daten

29011 LED CG-S

Erkennungsweite mit Piktogramm	32 m
Lichtstrom DC-Betrieb	100 % 79 lm
	65 % 55 lm
Gehäusematerial	Polycarbonat
Gewicht incl. Haube	1,1 kg
Gehäusefarbe	Grau
Montageart	Wand- und Deckenmontage
Abmessungen in mm (L x H x T)	342 x 200 x 68
Anschlussklemmen	2 x 2 x 2,5 mm ²
Eingangsspannung	230 V 50/60 Hz, 220 V DC +25/-20 %
Stromaufnahme Batt.-Betrieb	100 % 28 mA
	65 % 20 mA
Netzanschlussleistung	100 % 10,1 VA
	65 % 7,5 VA
Zulässiger Temperaturbereich	-10 °C ... +40 °C
Leuchtmittel	4 x 1 W LED
Schutzklasse	II
Schutzart	IP 41


Bestellangaben

Typ	Lieferumfang	Bestell-Nr.
29011 LED CG-S	Leuchtgehäuse ohne Scheibe, mit CEWA GUARD-Überwachung und 20-stelligem Adressschalter	4 0071 350 551
Scheibe PL gem. DIN 4844	Scheibe mit Siebdruck-Piktogramm	4 0071 349 320
Scheibe PR gem. DIN 4844	Scheibe mit Siebdruck-Piktogramm	4 0071 349 321
Scheibe PU gem. DIN 4844	Scheibe mit Siebdruck-Piktogramm	4 0071 349 323
Scheibe PL	Scheibe mit Siebdruck-Piktogramm	4 0071 348 011
Scheibe PR	Scheibe mit Siebdruck-Piktogramm	4 0071 348 012
Scheibe PU	Scheibe mit Siebdruck-Piktogramm	4 0071 348 013

Zubehör

Typ	Lieferumfang	Bestell-Nr.
Ballschutzkorb AP		4 0071 348 370
IP 54 Option	IP 54 Nachrüstsatz	4 0071 350 420

Maßangaben in mm

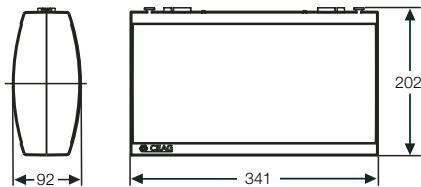


Retungszeichenleuchte Style Variant LED 29021 LED CG-S

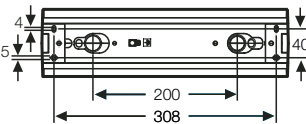
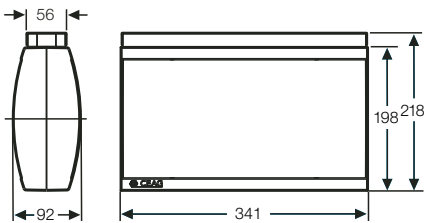


29021 LED
mit Haube PU

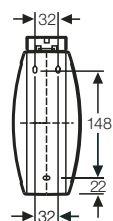
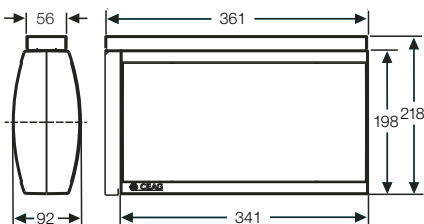
Maßangaben in mm



29021



29021 mit Deckenbefestigung



29021 mit Wandausleger

Technische Daten

29021 LED CG-S

Erkennungsweite mit Piktogramm	32 m
Lichtstrom DC-Betrieb	100 % 147 lm
	65 % 104 lm
Gehäusematerial	Polycarbonat
Gewicht incl. Haube	1,2 kg
Gehäusefarbe	Grau
Montageart	Decken-, Pendel-, Ketten- oder Wandauslegermontage
Abmessungen in mm (L x H x T)	341 x 202 x 92
Anschlussklemmen	2 x 2 x 2,5 mm ²
Eingangsspannung	230 V 50/60 Hz, 220 V DC +25/-20 %
Stromaufnahme Batt.-Betrieb	100 % 48 mA
	65 % 34 mA
Netzanschlussleistung	100 % 16,1 VA
	65 % 11,4 VA
Zulässiger Temperaturbereich	-10 °C ... +40 °C
Leuchtmittel	8 x 1 W LED
Schutzklasse	II
Schutzart	IP 41

Bestellangaben

Typ	Lieferumfang	Bestell-Nr.
29021 LED CG-S	Leuchtgehäuse ohne Scheiben, mit CEWA GUARD-Überwachung und 20-stelligem Adressschalter	4 0071 350 550
Scheibe PL gem. DIN 4844	Scheibe mit Siebdruck-Piktogramm	4 0071 349 320
Scheibe PR gem. DIN 4844	Scheibe mit Siebdruck-Piktogramm	4 0071 349 321
Scheibe PU gem. DIN 4844	Scheibe mit Siebdruck-Piktogramm	4 0071 349 323
Scheibe PL	Scheibe mit Siebdruck-Piktogramm	4 0071 348 011
Scheibe PR	Scheibe mit Siebdruck-Piktogramm	4 0071 348 012
Scheibe PU	Scheibe mit Siebdruck-Piktogramm	4 0071 348 013
Scheibe blind	Scheibe blind	4 0071 345 987

Zubehör

Typ	Lieferumfang	Bestell-Nr.
Deckenbefestigung		4 0071 350 432
Pendelpaar 0,5 m	mit Baldachin, gebogen	4 0071 350 394
Wandausleger		4 0071 350 418
Kettenbefestigung		4 0071 350 432